

EXCELSIOR INFORMA

I PROGRAMMI OCCUPAZIONALI DELLE IMPRESE RILEVATI DAL SISTEMA DELLE CAMERE DI COMMERCIO



Regione Veneto

Gennaio 2018

Introduzione: Nel 2017 il Sistema Informativo Excelsior si è innovato sia sotto l'aspetto metodologico che organizzativo per fornire indicazioni tempestive a supporto delle Politiche attive del lavoro. A partire da maggio 2017, infatti, vengono realizzate indagini mensili sulle imprese adottando prioritariamente la tecnica di rilevazione CAWI (Computer Assisted Web Interviewing) e somministrando un questionario incentrato sui profili professionali e i livelli di istruzione richiesti dalle imprese. La rete delle Camere di commercio e InfoCamere - società di informatica del sistema camerale - assicurano la specifica attività di supporto alle imprese intervistate. Le analisi del presente bollettino si focalizzano sulle principali caratteristiche delle entrate programmate e sulle tendenze occupazionali per il mese di gennaio 2018.

Le opportunità di lavoro in regione nel mese:

Entrate complessive previste nel mese di gennaio:

50.330

di cui:

Entrate previste di lavoratori dipendenti

56%

Entrate previste di lavoratori non alle dipendenze

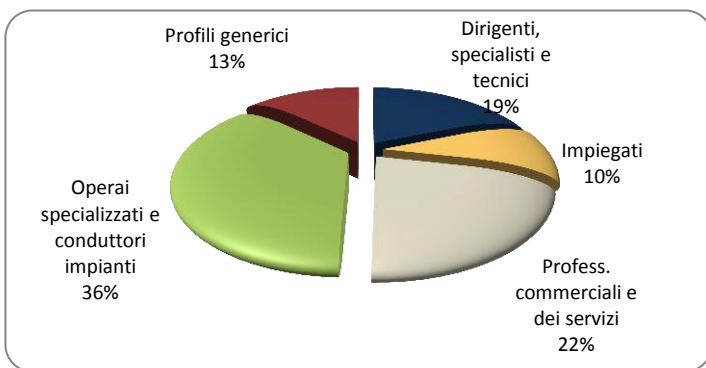
44%

Entrate previste nel periodo gennaio-marzo 2018

124.130

Valori assoluti arrotondati alle decine

ENTRATE PREVISTE PER TIPO DI PROFILO (*)



(*) Aggregazioni dei grandi gruppi della classificazione ISTAT delle professioni

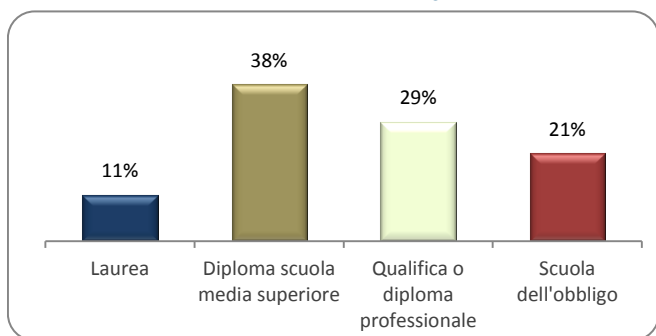
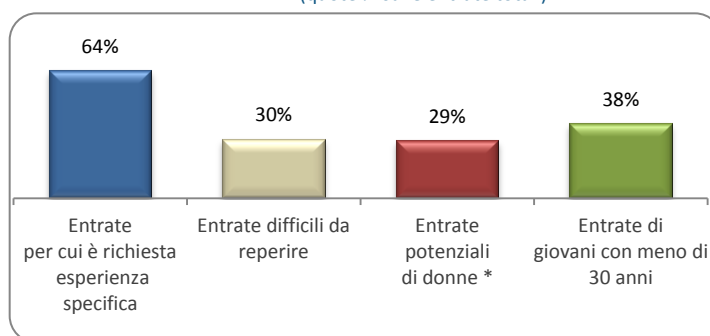
LE PROFESSIONI PIU' DIFFICILI DA REPERIRE IN REGIONE NEL MESE

	Entrate previste	di cui diff. reperim.
Medici e altri specialisti della salute	100	84,2
Specialisti in scienze informatiche, fisiche e chimiche	590	58,5
Operatori dell'assistenza sociale, in istituzioni o domiciliari	1.000	49,4
Totale	50.330	29,7

Valori assoluti arrotondati alle decine.

In regione nel mese di gennaio nel complesso...

- ... saranno programmate circa 50.330 entrate; nell'area del Nord Est saranno 126.700 e complessivamente in Italia circa 491.000;
- ... nel 26% dei casi le entrate previste saranno stabili, ossia con un contratto a tempo indeterminato o di apprendistato, mentre nel 74% saranno a termine (a tempo determinato o altri contratti con durata predefinita);
- ... si concentreranno per il 57% nel settore dei servizi e per il 68% nelle imprese con meno di 50 dipendenti;
- ... il 19% sarà destinato a profili high skill (ossia dirigenti, specialisti e tecnici), quota inferiore alla media nazionale (24%);
- ... in 30 casi su 100 le imprese prevedono di avere difficoltà a trovare i profili desiderati;
- ... per una quota pari al 38% interesseranno giovani con meno di 30 anni;
- ... il 11% delle entrate previste sarà destinato a personale laureato;
- ... le tre figure professionali più richieste concentreranno il 27% delle entrate complessive previste;
- ... le imprese che prevedono assunzioni saranno pari al 16% del totale.

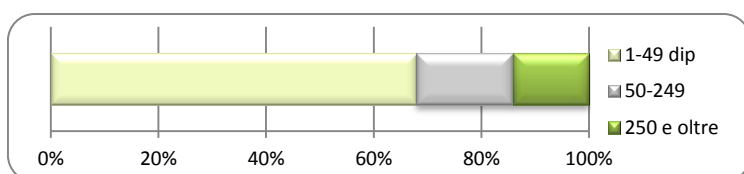
ENTRATE PREVISTE PER LIVELLO DI ISTRUZIONE
NEL MESECARATTERISTICHE DELLE ENTRATE PREVISTE NEL MESE
(quote % sulle entrate totali)

* E' compresa una quota di entrate per cui il genere è ritenuto influente, calcolata in proporzione alle preferenze indicate in modo esplicito.

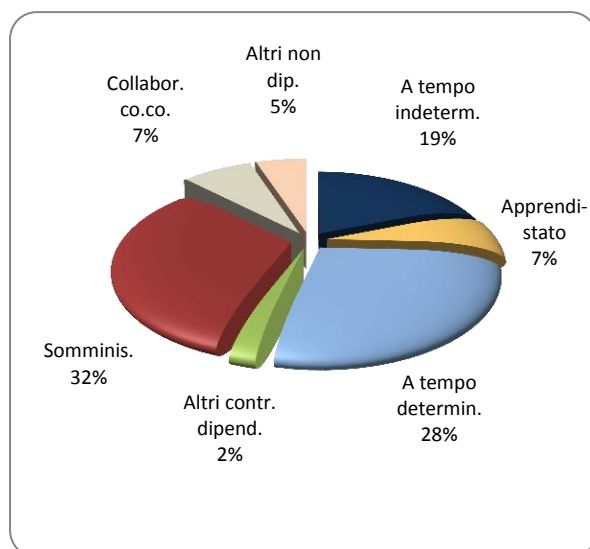
ENTRATE PREVISTE NEL MESE PER AREA AZIENDALE DI INSERIMENTO E ALCUNE CARATTERISTICHE

	v.a.	% su tot.	% meno di 30 anni	% difficile reperim.
Area produzione di beni ed erogazione del servizio	22.110	43,9	36,6	31,1
Aree direzione e servizi generali	2.070	4,1	45,3	28,7
Area amministrativa	2.230	4,4	34,2	15,4
Aree commerciali e della vendita	10.530	20,9	40,2	24,3
Aree tecniche e della progettazione	6.400	12,7	37,8	39,1
Aree della logistica	6.990	13,9	36,5	29,8
Totale	50.330	100,0	37,7	29,7

ENTRATE PREVISTE PER CLASSE DIMENSIONALE DI IMPRESA



I CONTRATTI PREVISTI PER LE ENTRATE NEL MESE



ENTRATE PREVISTE NEI PRINCIPALI SETTORI DI ATTIVITA' NEL MESE

Settore di attività	Entrate previste (v.a.)	Entrate previste (v.a.)
Commercio	9.070	20.920
Servizi di alloggio e ristorazione; servizi turistici	4.820	16.910
Servizi alle persone	4.690	11.780
Industrie metalmeccaniche ed elettroniche	4.340	9.850
Industrie metallurgiche e dei prodotti in metallo	4.210	9.230

Valori assoluti arrotondati alle decine.

Nota metodologica: I dati presentati derivano dall'indagine Excelsior realizzata da Unioncamere in accordo con l'Agenzia Nazionale per le Politiche Attive del Lavoro. L'indagine, che è inserita nel Programma Statistico Nazionale (UCC-00007) tra quelle che prevedono l'obbligo di risposta, dal 2017 è svolta con cadenza mensile. Le informazioni contenute nel presente bollettino sono state acquisite nel 27 novembre-12 dicembre 2017, utilizzando principalmente la tecnica di compilazione in modalità CAWI attraverso le interviste realizzate presso 102.000 imprese, campione rappresentativo delle imprese con dipendenti al 2016 dei diversi settori industriali e dei servizi. La proiezione mensile dei dati di indagine e il potenziamento dell'integrazione tra questi e i dati amministrativi, attraverso un modello previsionale, non consentono confronti con i periodi precedenti, ma focalizzano l'analisi esclusivamente sulle principali caratteristiche delle entrate programmate nel mese di gennaio 2018, secondo i profili professionali e i livelli di istruzione richiesti. I risultati dell'indagine sono disponibili a livello provinciale e regionale secondo un numero variabile di settori economici, ottenuti quale accorpamento di codici di attività economica della classificazione ATECO2007. La ripartizione delle entrate previste per "gruppo professionale" fa riferimento ad opportune aggregazioni dei codici della classificazione ISTAT.

Excelsior Informa è realizzato nell'ambito del Sistema Informativo Excelsior, promosso da Unioncamere in collaborazione con ANPAL. Il presente bollettino è stato realizzato da un'équipe di redazione congiunta costituita dall'Area politiche attive del lavoro di Unioncamere, diretta da Claudio Gagliardi, e dall'Area sistemi informativi di Gruppo CLAS, coordinata da Pietro Aimetti.

Per approfondimenti si consulti il sito: <http://excelsior.unioncamere.net> nel quale sono disponibili dati e analisi riferiti a tutte le regioni e a tutte le province. La riproduzione e/o diffusione parziale o totale delle tavole contenute nella presente pubblicazione è consentita esclusivamente con la citazione completa della fonte: Unioncamere-ANPAL, Sistema Informativo Excelsior.