



UNIONCAMERE
VENETO



veneto
congiuntura



VenetoCongiuntura: l'indagine trimestrale sulla
congiuntura dell'industria manifatturiera del Veneto

Il Veneto nel III trimestre 2019: un quadro aggiornato dell'economia

Antonella Trevisanato – Area Studi e Ricerche Unioncamere Veneto

Padova, 27 novembre 2019

centrostudi@ven.camcom.it

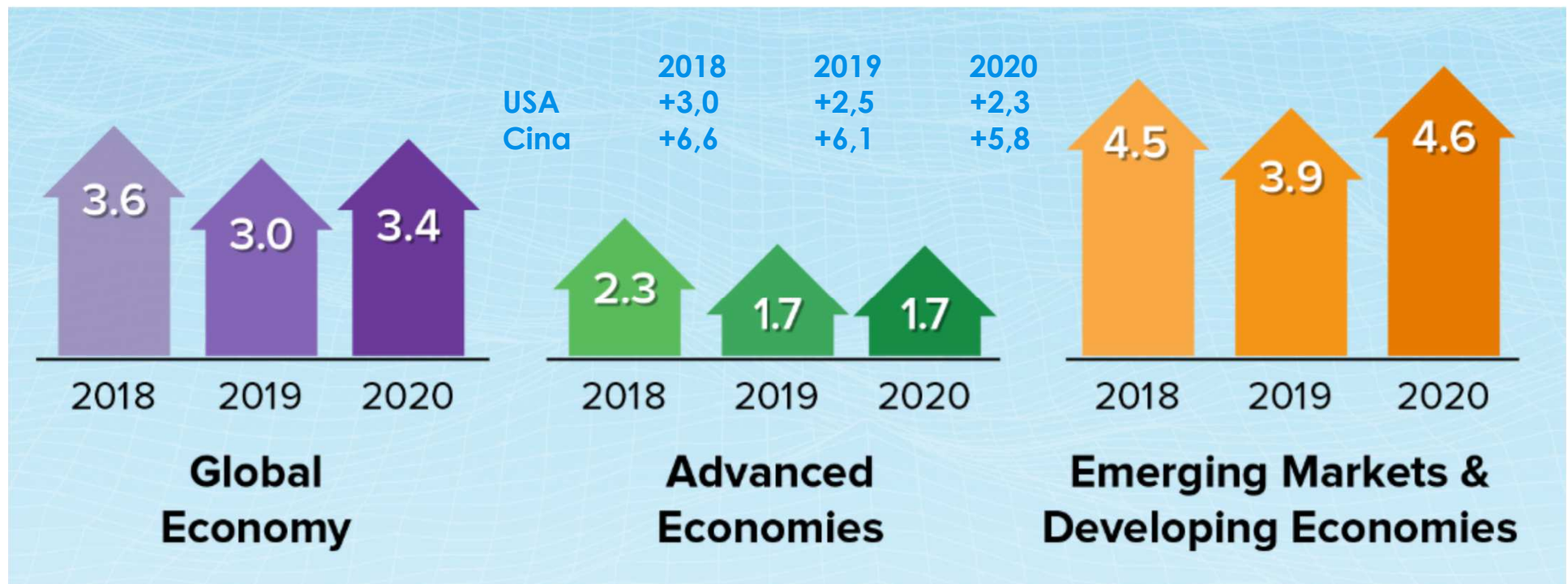


UNIONCAMERE
VENETO

Le tensioni internazionali turbano l'economia globale nel 2019: Pil +3% e commercio +1,1%



Prodotto interno lordo, variazioni percentuali tendenziali



Fonte: FMI World Economic Outlook Update, October 2019



UNIONCAMERE
VENETO

2019 Pil Area Euro: +1,1%

Italia maglia nera +0,1%

- L'economia europea rimane solida ma la **crescita è contenuta**
- **Tensioni commerciali** ed **elevata incertezza** hanno colpito l'industria manifatturiera
- **Rischi al ribasso** rimangono importanti



Prodotto interno lordo, variazioni percentuali tendenziali

	2019	2020	2021
Mondo	2,9	3,0	3,1
Area Euro	1,1	1,2	1,2
Italia	0,1	0,4	0,7
Francia	1,3	1,3	1,2
Germania	0,4	1,0	1,0
Spagna	1,9	1,5	1,4

Fonte: European Economic Forecast, Autumn 2019

Rischi:

- Aumento **incertezza politica**
- Intensificazione tensioni commerciali e geopolitiche
- Rallentamento più marcato in Cina
- Debolezza manifatturiera con ricadute sul mercato interno
- Incognita **Brexit** disordinata
- Non attuazione di politiche fiscali espansive



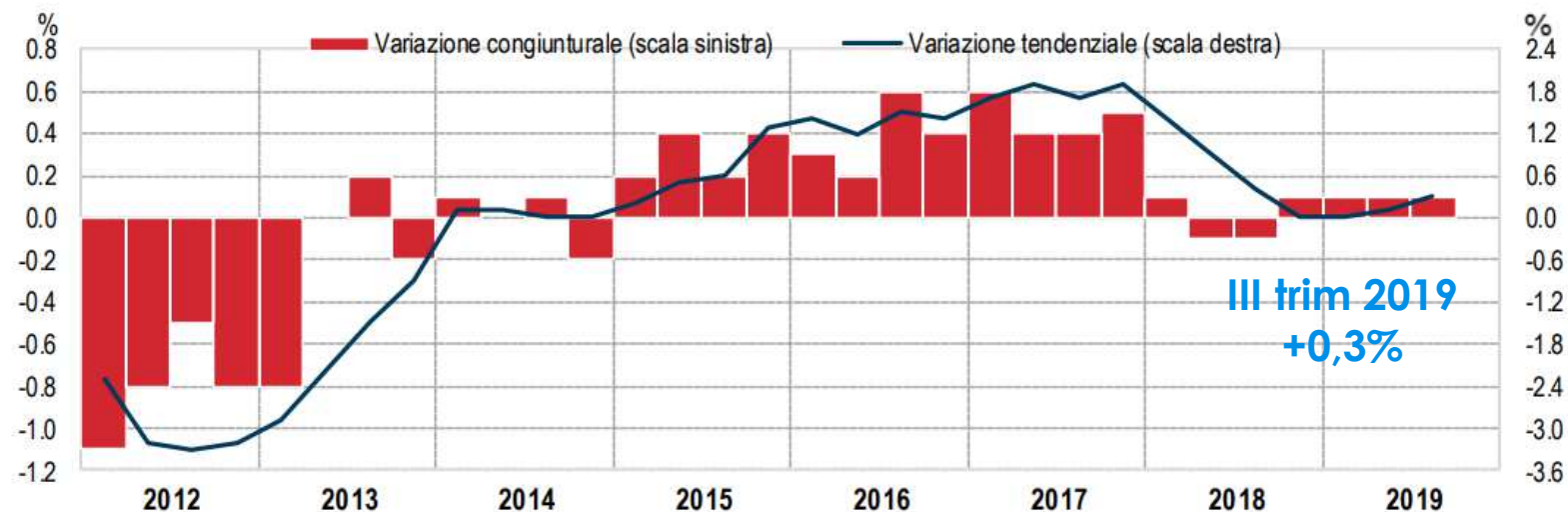
In stallo l'economia italiana: Pil +0,9% nel 2018 e +0,1% nel 2019

Secondo Prometeia (previsioni ottobre 19) nel 2019:

- deterioramento **domanda interna** (+0,8% era +1,1% nel 2018)
- crollo degli **investimenti** (+2,2% era +3,4%)
- stabilità dei consumi delle **famiglie** (+0,6% era +0,7%)
- tenuta delle **esportazioni** (+3,0% era +1,8%)

PRODOTTO INTERNO LORDO, VARIAZIONI PERCENTUALI CONGIUNTURALI E TENDENZIALI

I trim. 2012 – III trim. 2019, dati concatenati, destagionalizzati e corretti per gli effetti di calendario (anno di riferimento 2015)



Fonte: : Istat, Stima preliminare del Pil, 31 ottobre 2019



+0,4% il Pil Veneto nel 2019: indebolimento domanda interna e investimenti, stabili i consumi delle famiglie mentre l'export si riprende dopo la frenata

Anno 2019 (var. %)

+0,4% Pil (era +1,5% nel 2018)

+0,9% domanda interna (era +1,4%)

+0,6% consumi delle famiglie (era +0,7%)

+2,6% investimenti fissi lordi (era +4,3%)

+2,0% export (era +1,1%)

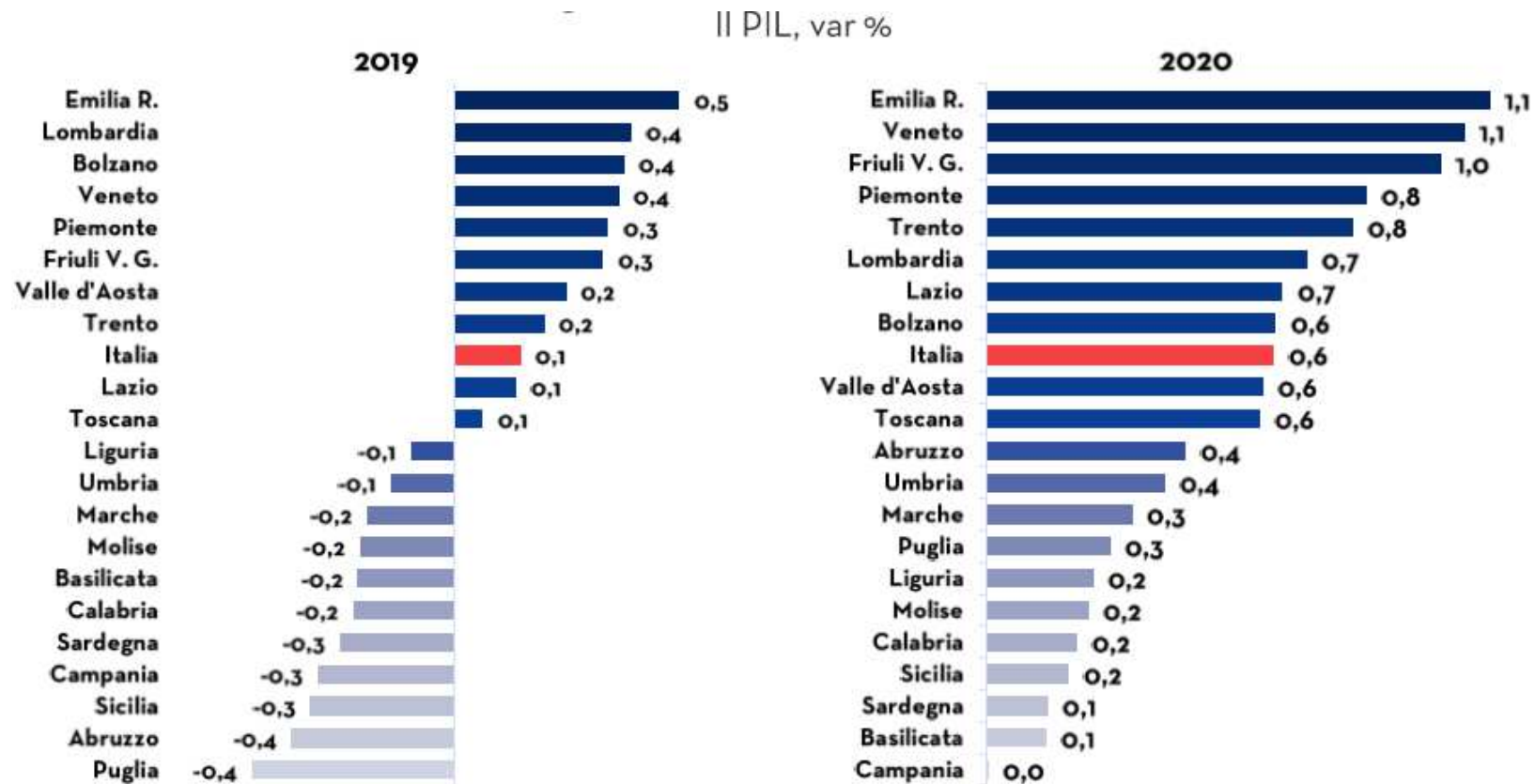


Fonte: Prometeia, Scenari per le economie locali, ottobre 2019



UNIONCAMERE
VENETO

La crescita ripartirà molto gradualmente: incertezza commercio globale e minore domanda esterna continueranno a pesare sull'export e sugli investimenti



Fonte: Prometeia (ottobre 2019)



UNIONCAMERE
VENETO

VenetoCongiuntura: un'indagine nata 50 anni fa

Il **Centro Studi di Unioncamere del Veneto**, con la collaborazione delle Camere di Commercio, **realizza trimestralmente un'indagine** congiunturale sulle imprese manifatturiere.

L'indagine ha l'obiettivo di monitorare l'**andamento economico delle imprese** che producono con **almeno 10 addetti** della regione, con particolare riferimento all'evoluzione della **produzione**, del **fatturato** (totale ed estero), degli **ordini** (interni ed esteri) con un dettaglio settoriale, territoriale ed un riferimento temporale di tipo tendenziale (stesso trimestre dell'anno precedente) e congiunturale (trimestre precedente).

L'indagine fornisce informazioni rappresentative a livello regionale per **undici settori** di attività, **due classi dimensionali** e le **sette province** del Veneto. A livello provinciale il disegno campionario prevede la significatività per i settori delle specializzazioni produttive locali solo se previsto un sovra campionamento provinciale (es. Vicenza).

www.venetocongiuntura.it

Nel sito sono pubblicati i principali dati delle indagini trimestrali sulla congiuntura dell'**industria** e delle **costruzioni** del Veneto



HOME INDAGINE DATI CONTATTI ISCRIVITI **QUESTIONARIO** 



Industria: flette la fiducia delle imprese

Nel secondo trimestre 2019 la produzione industriale ha registrato un incremento del +1,6% rispetto al corrispondente periodo dello scorso anno. Si attesta l'indice destagionalizzato della produzione al +0,9%.

DIGITALIZZAZIONE

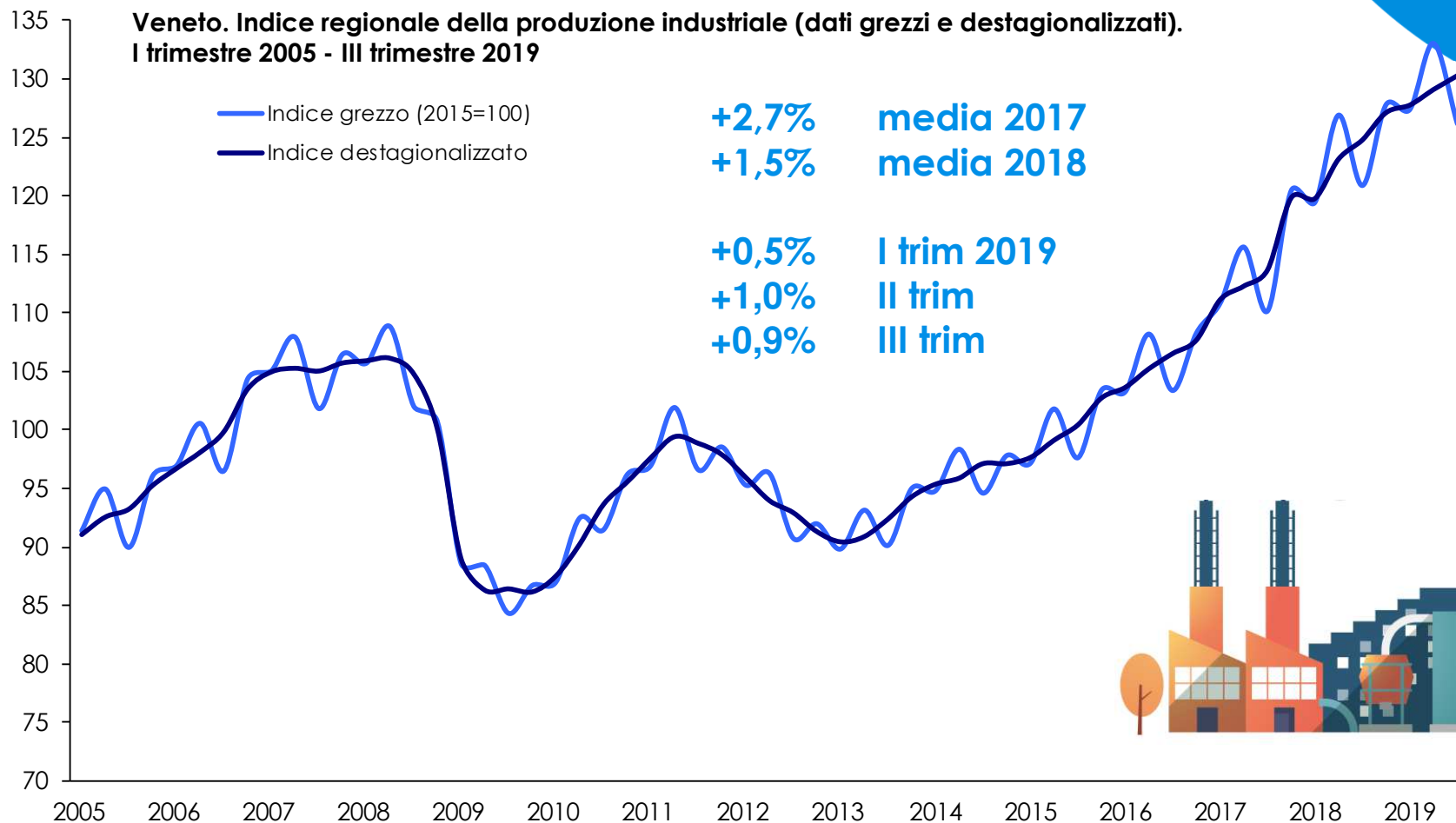
Il 44,5% delle imprese manifatturiere ha adottato tecnologie del Piano Industria 4.0.

[LEGGI TUTTO](#)



UNIONCAMERE
VENETO

III trim 2019: produzione industriale si assesta al +0,9%



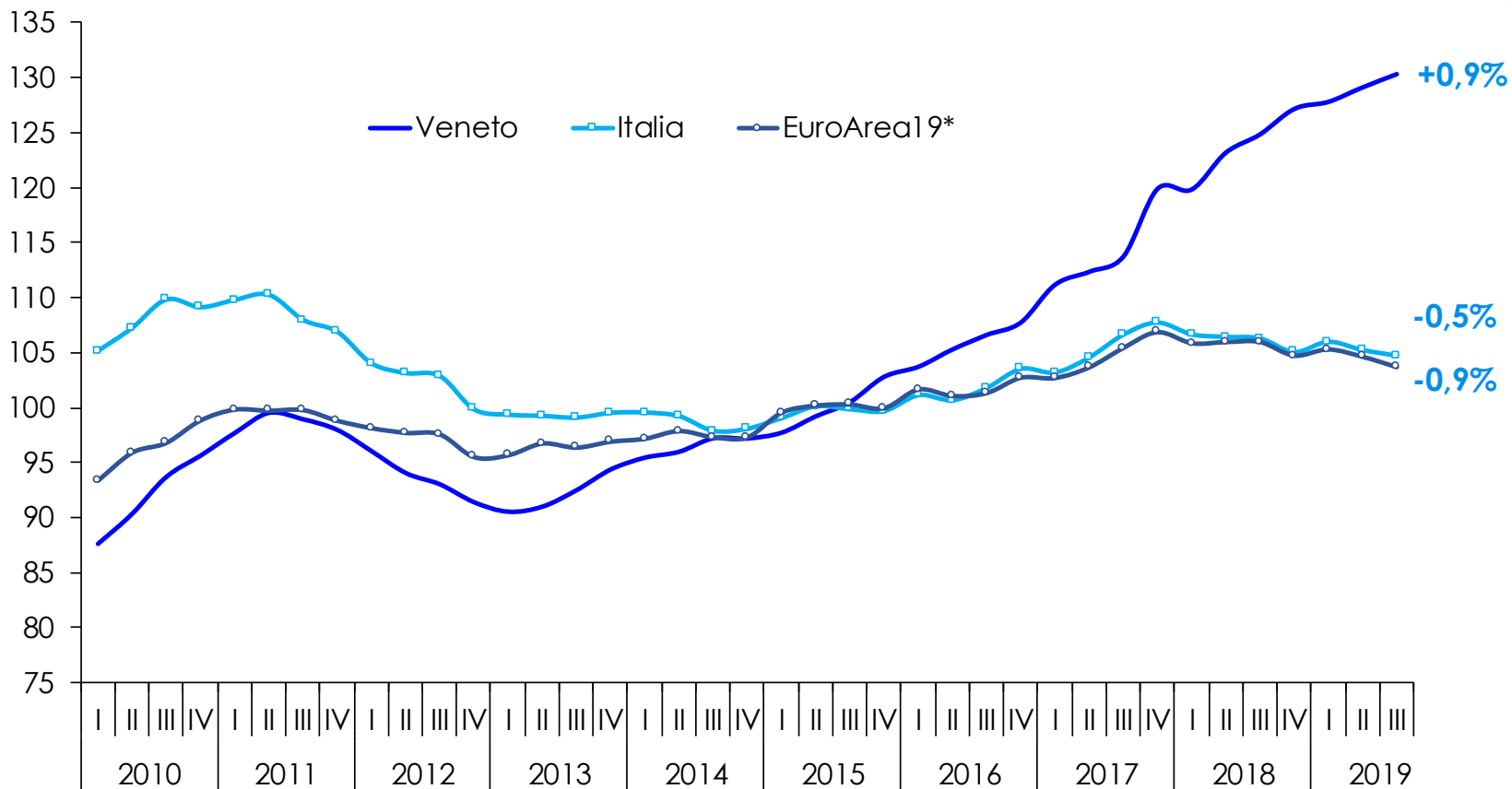
Fonte: Unioncamere Veneto - Indagine VenetoCongiuntura



UNIONCAMERE
VENETO

Produzione regionale migliore di quella italiana e dell'Area Euro

Veneto, Italia, EA19. Indice della produzione industriale (2015=100, dati destagionalizzati).
I trimestre 2010- III trimestre 2019



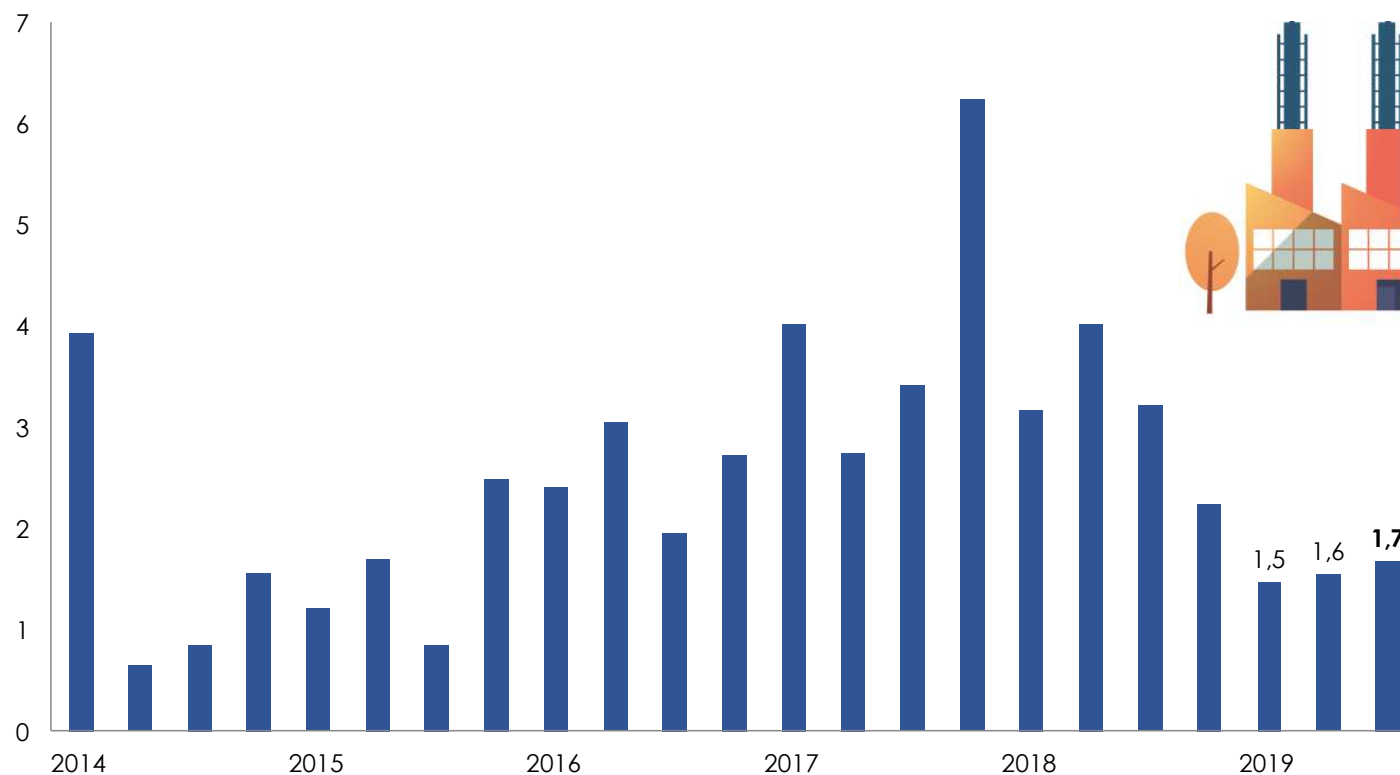
Fonte: elab. Unioncamere del Veneto su dati Istat, Eurostat e VenetoCongiuntura



UNIONCAMERE
VENETO

Ristagno della produzione regionale: +1,7% nel III trim 2019

Veneto. Andamento tendenziale della produzione industriale (var.%). I trimestre 2014-III trimestre 2019



Fonte: Unioncamere Veneto - Indagine VenetoCongiuntura



UNIONCAMERE
VENETO

VenetoCongiuntura – III trimestre 2019

11

Veneto luglio-settembre 2019: produzione in stallo, debole il mercato estero

Veneto. Andamento tendenziale degli indicatori congiunturali (var.% tend.).

SINTESI DEI RISULTATI

	2017	2018	I TRIM. 2019	II TRIM. 2019	II TRIM. 2019
PRODUZIONE	4,1	3,2	1,5	1,6	1,7
ORDINI INTERNI	3,7	2,7	0,3	2,0	1,3
ORDINI ESTERI	5,9	2,7	2,0	0,5	0,7
FATTURATO	4,8	3,9	2,3	2,8	0,9
FATTURATO ESTERO	4,7	4,4	2,9	1,4	0,0

Fonte: Unioncamere Veneto - Indagine VenetoCongiuntura



UNIONCAMERE
VENETO

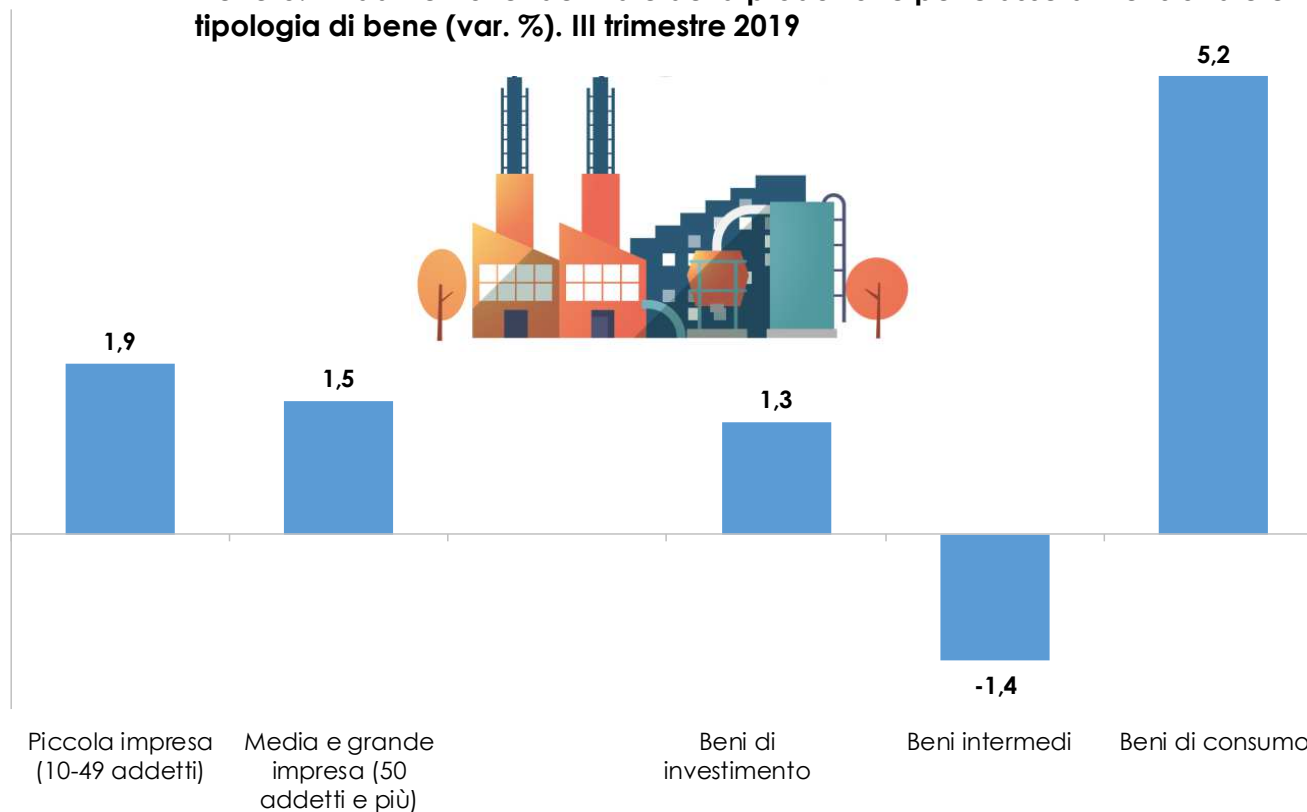
VenetoCongiuntura – III trimestre 2019

12

Beni intermedi con peggiore performance industriale -1,4%

In linea piccole e grandi imprese

Veneto. Andamento tendenziale della produzione per classe dimensionale e tipologia di bene (var. %). III trimestre 2019



Fonte: Unioncamere Veneto - Indagine VenetoCongiuntura

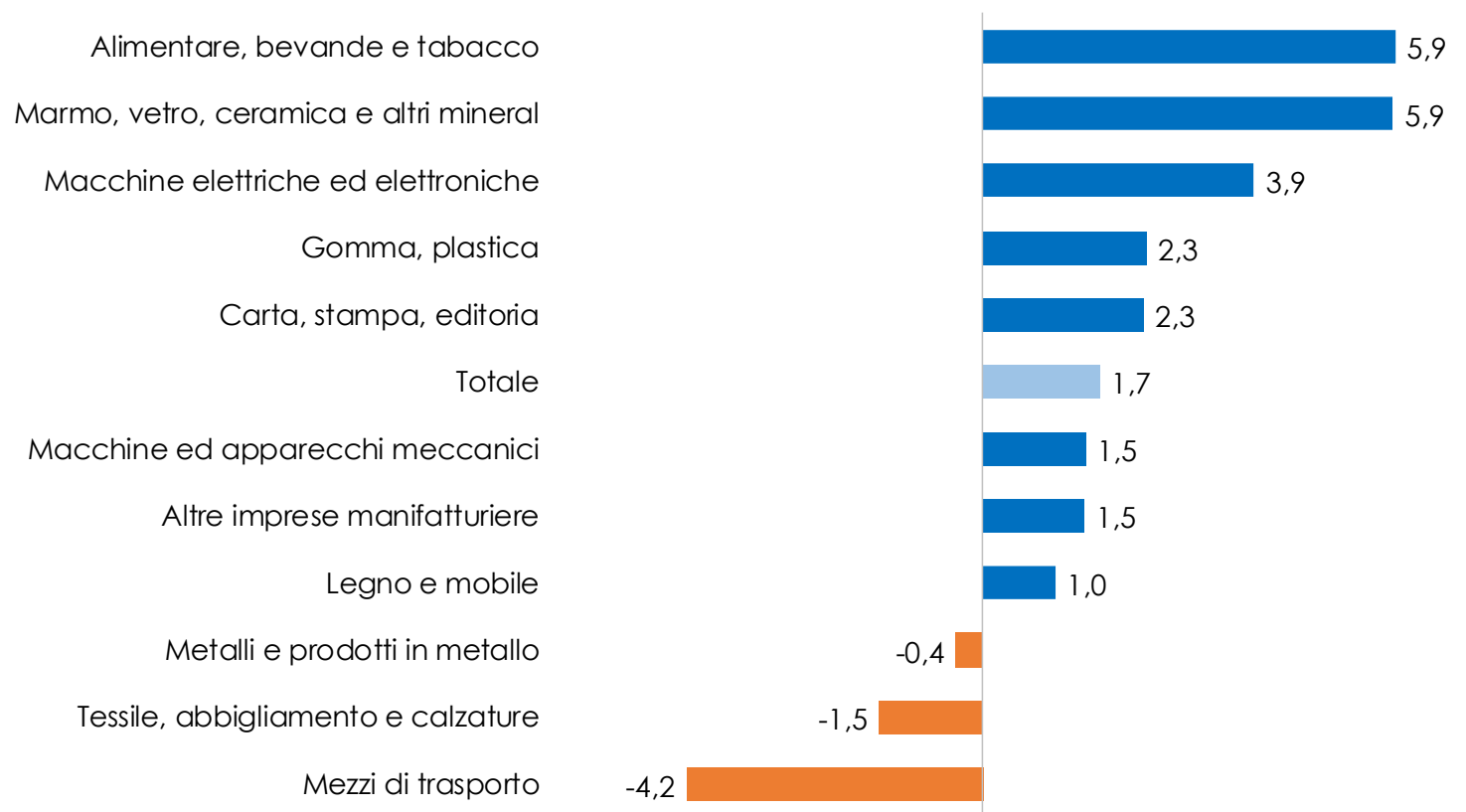


UNIONCAMERE
VENETO

VenetoCongiuntura – III trimestre 2019

Food&beverage, marmo, vetro e ceramica spingono la produzione manifatturiera. Crollano i mezzi di trasporto

Veneto. Andamento tendenziale della produzione per settore (var. %). III trimestre 2019



Fonte: Unioncamere Veneto - Indagine VenetoCongiuntura



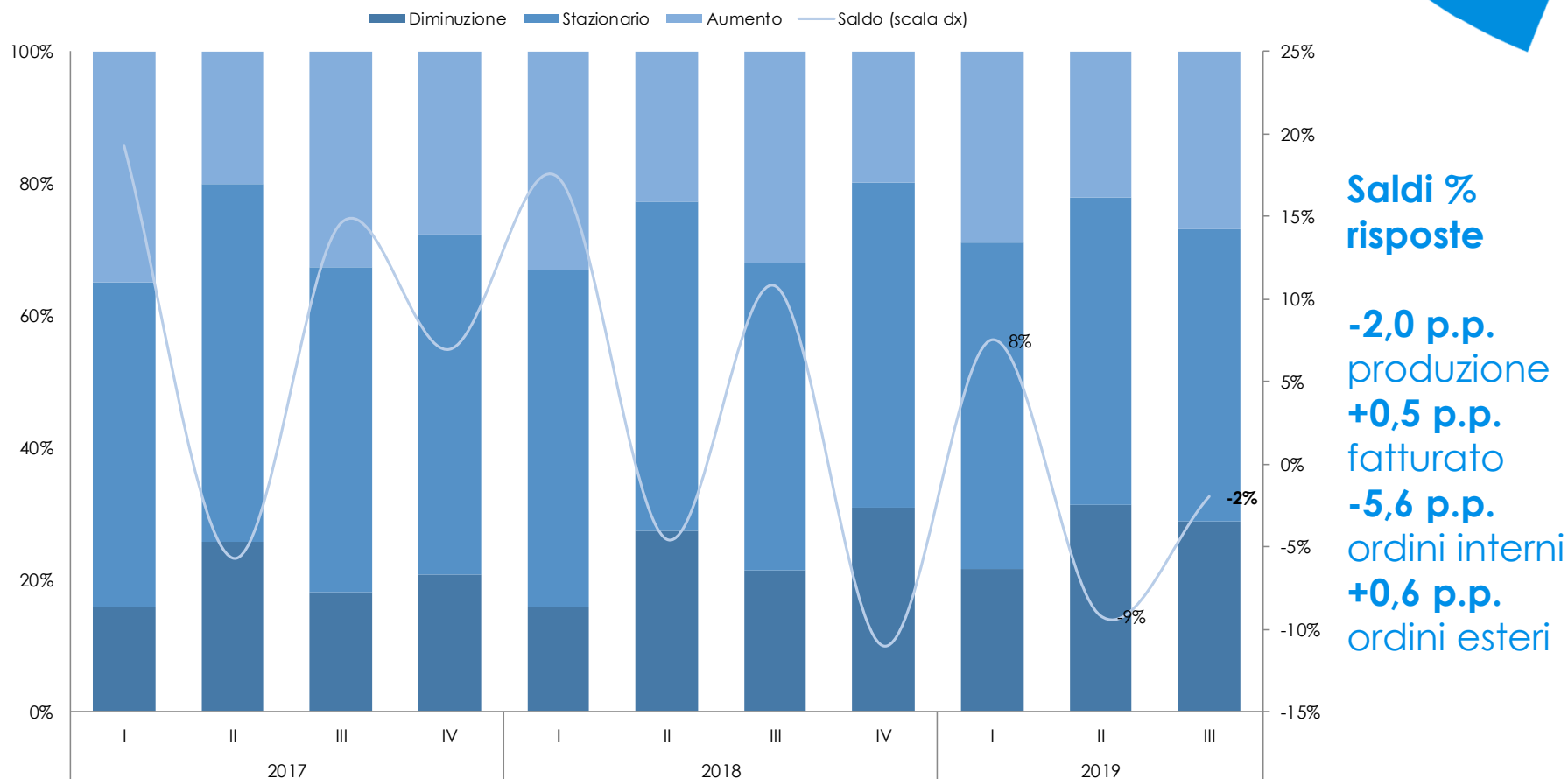
UNIONCAMERE
VENETO

VenetoCongiuntura – III trimestre 2019

14

Incerte le imprese venete per gli ultimi mesi del 2019

Veneto. Previsioni a 3 mesi della produzione industriale (comp. % risposte).
I trimestre 2017- III trimestre 2019



Saldi % risposte

-2,0 p.p.
produzione
+0,5 p.p.
fatturato
-5,6 p.p.
ordini interni
+0,6 p.p.
ordini esteri

Fonte: Unioncamere Veneto - Indagine VenetoCongiuntura



UNIONCAMERE
VENETO



MONDO



EUROPA



ITALIA



VENETO



www.venetocongiuntura.it

Unioncamere Veneto
Via delle Industrie 19/d
30175 Venezia - Marghera (VE)
Tel. +39 041 099931
twitter@Venetocong



UNIONCAMERE
VENETO